

Бухгалтерский баланс

на 31 декабря 2019 г.

			Коды
	Форма по ОКУД		0710001
	Дата (число, месяц, год)	31	12 2019
Организация ГОСУДАРСТВЕННЫЙ ФОНД РАЗВИТИЯ ПРОМЫШЛЕННОСТИ НОВОСИБИРСКОЙ ОБЛАСТИ	по ОКПО	28588012	
Идентификационный номер налогоплательщика	ИНН	5410074118	
Вид экономической деятельности Деятельность по предоставлению займов промышленности	по ОКВЭД 2	64.92.2	
Организационно-правовая форма / форма собственности Фонды / Частная собственность	по ОКОПФ / ОКФС	70400	16
Единица измерения: в тыс. рублей	по ОКЕИ	384	
Местонахождение (адрес) 630099, Новосибирская обл, Новосибирск г, Каменская ул, д. № 32, оф. 902			

Бухгалтерская отчетность подлежит обязательному аудиту ДА НЕТ

Наименование аудиторской организации/фамилия, имя, отчество (при наличии) индивидуального аудитора

Идентификационный номер налогоплательщика аудиторской организации/индивидуального аудитора		ИНН	
Основной государственный регистрационный номер аудиторской организации/индивидуального аудитора		ОГРН/ ОГРНИП	

Пояснения	Наименование показателя	Код	На 31 декабря 2019 г.	На 31 декабря 2018 г.	На 31 декабря 2017 г.
	АКТИВ				
	I. ВНЕОБОРОТНЫЕ АКТИВЫ				
	Нематериальные активы	1110	221	221	-
	Результаты исследований и разработок	1120	-	-	-
	Нематериальные поисковые активы	1130	-	-	-
	Материальные поисковые активы	1140	-	-	-
	Основные средства	1150	280	233	-
	Доходные вложения в материальные ценности	1160	-	-	-
	Финансовые вложения	1170	20 000	10 000	-
	Отложенные налоговые активы	1180	-	-	-
	Прочие внеоборотные активы	1190	-	-	-
	Итого по разделу I	1100	20 501	10 454	-
	II. ОБОРОТНЫЕ АКТИВЫ				
	Запасы	1210	8	6	-
	Налог на добавленную стоимость по приобретенным ценностям	1220	-	-	-
	Дебиторская задолженность	1230	-	490	-
	Финансовые вложения (за исключением денежных эквивалентов)	1240	-	-	-
	Денежные средства и денежные эквиваленты	1250	52 383	27 446	-
	Прочие оборотные активы	1260	-	-	-
	Итого по разделу II	1200	52 390	27 941	-
	БАЛАНС	1600	72 892	38 396	-

Пояснения	Наименование показателя	Код	На 31 декабря 2019 г.	На 31 декабря 2018 г.	На 31 декабря 2017 г.
	ПАССИВ				
	III. ЦЕЛЕВОЕ ФИНАНСИРОВАНИЕ				
	Паевой фонд	1310	-	-	-
	Целевой капитал	1320	-	-	-
	Целевые средства	1350	52 298	27 328	-
	Фонд недвижимого и особо ценного движимого имущества	1360	20 501	10 454	-
	Резервный и иные целевые фонды	1370	-	-	-
	Итого по разделу III	1300	72 799	37 782	-
	IV. ДОЛГОСРОЧНЫЕ ОБЯЗАТЕЛЬСТВА				
	Заемные средства	1410	-	-	-
	Отложенные налоговые обязательства	1420	-	-	-
	Оценочные обязательства	1430	-	-	-
	Прочие обязательства	1450	-	-	-
	Итого по разделу IV	1400	-	-	-
	V. КРАТКОСРОЧНЫЕ ОБЯЗАТЕЛЬСТВА				
	Заемные средства	1510	-	-	-
	Кредиторская задолженность	1520	93	9	-
	Доходы будущих периодов	1530	-	490	-
	Оценочные обязательства	1540	-	115	-
	Прочие обязательства	1550	-	-	-
	Итого по разделу V	1500	93	613	-
	БАЛАНС	1700	72 892	38 396	-

Руководитель

(подпись)

Карбовский Виктор
Олегович

(расшифровка подписи)

24 января 2020 г.

**Отчет о финансовых результатах
за Январь - Декабрь 2019 г.**

Организация ГОСУДАРСТВЕННЫЙ ФОНД РАЗВИТИЯ ПРОМЫШЛЕННОСТИ
НОВОСИБИРСКОЙ ОБЛАСТИ

Идентификационный номер налогоплательщика _____

Вид экономической деятельности Деятельность по предоставлению займов промышленности

Организационно-правовая форма / форма собственности
Фонды / Частная собственность

Единица измерения: в тыс. рублей

Дата (число, месяц, год) _____

Форма по ОКУД _____

по ОКПО _____

ИНН _____

по ОКВЭД 2 _____

по ОКОПФ / ОКФС _____


по ОКЕИ _____

Коды		
0710002		
31	12	2019
28588012		
5410074118		
64.92.2		
70400	16	
384		

Пояснения	Наименование показателя	Код	За Январь - Декабрь 2019 г.	За Январь - Декабрь 2018 г.
	Выручка	2110	297	-
	Себестоимость продаж	2120	-	-
	Валовая прибыль (убыток)	2100	297	-
	Коммерческие расходы	2210	-	-
	Управленческие расходы	2220	(48)	-
	Прибыль (убыток) от продаж	2200	249	-
	Доходы от участия в других организациях	2310	-	-
	Проценты к получению	2320	-	-
	Проценты к уплате	2330	-	-
	Прочие доходы	2340	-	-
	Прочие расходы	2350	-	-
	Прибыль (убыток) до налогообложения	2300	249	-
	Текущий налог на прибыль	2410	(9)	-
	в т.ч. постоянные налоговые обязательства (активы)	2421	-	-
	Изменение отложенных налоговых обязательств	2430	-	-
	Изменение отложенных налоговых активов	2450	-	-
	Прочее	2460	-	-
	Чистая прибыль (убыток)	2400	240	-

Пояснения	Наименование показателя	Код	За Январь - Декабрь 2019 г.	За Январь - Декабрь 2018 г.
	СПРАВОЧНО			
	Результат от переоценки внеоборотных активов, не включаемый в чистую прибыль (убыток) периода	2510	10 047	10 454
	Результат от прочих операций, не включаемый в чистую прибыль (убыток) периода	2520	-	-
	Совокупный финансовый результат периода	2500	10 287	10 454
	Базовая прибыль (убыток) на акцию	2900	-	-
	Разводненная прибыль (убыток) на акцию	2910	-	-

Руководитель



(подпись)

Карбовский Виктор
Олегович

(расшифровка подписи)

24 января 2020 г.

**Отчет об изменениях капитала
за Январь - Декабрь 2019 г.**

Коды		
0710004		
31	12	2019
28588012		
5410074118		
64.92.2		
70400	16	
384		

Форма по ОКУД

Дата (число, месяц, год)

ГОСУДАРСТВЕННЫЙ ФОНД РАЗВИТИЯ ПРОМЫШЛЕННОСТИ
НОВОСИБИРСКОЙ ОБЛАСТИ

по ОКПО

Идентификационный номер налогоплательщика

ИНН

Вид экономической деятельности Деятельность по предоставлению займов промышленности

по ОКВЭД 2

Организационно-правовая форма / форма собственности

по ОКФС

Фонды / Частная собственность

по ОКЕИ

Единица измерения: в тыс. рублей

1. Движение капитала

Наименование показателя	Код	Уставный капитал	Собственные акции, выкупленные у акционеров	Добавочный капитал	Резервный капитал	Нераспределенная прибыль (непокрытый убыток)	Итого
Величина капитала на 31 декабря 2017 г.	3100	-	-	-	-	-	-
За 2018 г.	3210	-	-	10 454	-	-	10 454
Увеличение капитала - всего:							
в том числе:							
чистая прибыль	3211	X	X	X	X	-	-
переоценка имущества	3212	X	X	10 454	X	-	10 454
доходы, относящиеся непосредственно на увеличение капитала	3213	X	X	-	X	-	-
дополнительный выпуск акций	3214	-	-	-	X	X	-
увеличение номинальной стоимости акций	3215	-	-	-	X	-	X
реорганизация юридического лица	3216	-	-	-	-	-	-
Уменьшение капитала - всего:	3220	-	-	-	-	-	-
в том числе:							
убыток	3221	X	X	X	X	-	-
переоценка имущества	3222	X	X	-	X	-	-
расходы, относящиеся непосредственно на уменьшение капитала	3223	X	X	-	X	-	-
уменьшение номинальной стоимости акций	3224	-	-	-	X	-	-
уменьшение количества акций	3225	-	-	-	X	-	-
реорганизация юридического лица	3226	-	-	-	-	-	-
дивиденды	3227	X	X	X	X	-	-


Наименование показателя	Код	Уставный капитал	Собственные акции, выкупленные у акционеров	Добавочный капитал	Резервный капитал	Нераспределенная прибыль (непокрытый убыток)	Итого
Изменение добавочного капитала	3230	X	X	-	-	-	X
Изменение резервного капитала	3240	X	X	X	-	-	X
Величина капитала на 31 декабря 2018 г.	3200	-	-	10 454	-	-	10 454
За 2019 г.							
Увеличение капитала - всего:	3310	-	-	10 047	-	240	10 287
в том числе:							
чистая прибыль	3311	X	X	X	X	240	240
переоценка имущества	3312	X	X	10 047	X	-	10 047
доходы, относящиеся непосредственно на увеличение капитала	3313	X	X	-	X	-	-
дополнительный выпуск акций	3314	-	-	-	X	X	-
увеличение номинальной стоимости акций	3315	-	-	-	X	-	-
реорганизация юридического лица	3316	-	-	-	-	-	-
Уменьшение капитала - всего:	3320	-	-	-	-	-	-
в том числе:							
убыток	3321	X	X	X	X	-	-
переоценка имущества	3322	X	X	-	X	-	-
расходы, относящиеся непосредственно на уменьшение капитала	3323	X	X	-	X	-	-
уменьшение номинальной стоимости акций	3324	-	-	-	X	-	-
уменьшение количества акций	3325	-	-	-	X	-	-
реорганизация юридического лица	3326	-	-	-	-	-	-
дивиденды	3327	X	X	X	X	-	-
Изменение добавочного капитала	3330	X	X	-	-	-	X
Изменение резервного капитала	3340	X	X	X	-	-	X
Величина капитала на 31 декабря 2019 г.	3300	-	-	20 501	-	240	20 741

2. Корректировки в связи с изменением учетной политики и исправлением ошибок

Наименование показателя	Код	Изменения капитала за 2018 г.		На 31 декабря 2018 г.
		На 31 декабря 2017 г.	за счет чистой прибыли (убытка)	
Капитал - всего				
до корректировок	3400	-	-	10 454
корректировка в связи с:				
изменением учетной политики	3410	-	-	-
исправлением ошибок	3420	-	-	-
после корректировок	3500	-	10 454	10 454
в том числе:				
нераспределенная прибыль (непокрытый убыток):				
до корректировок	3401	-	-	-
корректировка в связи с:				
изменением учетной политики	3411	-	-	-
исправлением ошибок	3421	-	-	-
после корректировок	3501	-	-	-
по другим статьям капитала				
до корректировок	3402	-	-	-
корректировка в связи с:				
изменением учетной политики	3412	-	-	-
исправлением ошибок	3422	-	-	-
после корректировок	3502	-	-	-

3. Чистые активы

Наименование показателя	Код	На 31 декабря 2019 г.	На 31 декабря 2018 г.	На 31 декабря 2017 г.
Чистые активы	3600	72 799	38 272	-



Руководитель
(подпись)

Карбовский Виктор
Олегович
(расшифровка подписи)

24 января 2020 г.

**Отчет о движении денежных средств
за Январь - Декабрь 2019 г.**

Организация **ГОСУДАРСТВЕННЫЙ ФОНД РАЗВИТИЯ ПРОМЫШЛЕННОСТИ
НОВОСИБИРСКОЙ ОБЛАСТИ**
Идентификационный номер налогоплательщика
Вид экономической деятельности **Деятельность по предоставлению займов промышленности**
Организационно-правовая форма / форма собственности **Фонды / Частная собственность**
Единица измерения: в тыс. рублей


Форма по ОКУД
Дата (число, месяц, год)
по ОКПО
ИНН
по ОКВЭД 2
по ОКОПФ / ОКФС
по ОКЕИ

Коды		
0710005		
31	12	2019
28588012		
5410074118		
64.92.2		
70400	16	
384		

Наименование показателя	Код	За Январь - Декабрь 2019 г.	За Январь - Декабрь 2018 г.
Денежные потоки от текущих операций			
Поступления - всего	4110	40 297	40 000
в том числе:			
от продажи продукции, товаров, работ и услуг	4111	-	-
арендных платежей, лицензионных платежей, роялти, комиссионных и иных аналогичных платежей	4112	-	-
от перепродажи финансовых вложений	4113	-	-
	4114	-	-
прочие поступления	4119	40 297	40 000
Платежи - всего	4120	(5 359)	(2 555)
в том числе:			
поставщикам (подрядчикам) за сырье, материалы, работы, услуги	4121	(944)	(1 134)
в связи с оплатой труда работников	4122	(2 920)	(818)
процентов по долговым обязательствам	4123	-	-
налога на прибыль организаций	4124	-	-
	4125	-	-
прочие платежи	4129	(1 495)	(603)
Сальдо денежных потоков от текущих операций	4100	34 938	37 445
Денежные потоки от инвестиционных операций			
Поступления - всего	4210	-	-
в том числе:			
от продажи внеоборотных активов (кроме финансовых вложений)	4211	-	-
от продажи акций других организаций (долей участия)	4212	-	-
от возврата предоставленных займов, от продажи долговых ценных бумаг (прав требования денежных средств к другим лицам)	4213	-	-
дивидендов, процентов по долговым финансовым вложениям и аналогичных поступлений от долевого участия в других организациях	4214	-	-
	4215	-	-
прочие поступления	4219	-	-
Платежи - всего	4220	(10 000)	(10 000)
в том числе:			
в связи с приобретением, созданием, модернизацией, реконструкцией и подготовкой к использованию внеоборотных активов	4221	-	-
в связи с приобретением акций других организаций (долей участия)	4222	-	-
в связи с приобретением долговых ценных бумаг (прав требования денежных средств к другим лицам), предоставление займов другим лицам	4223	(10 000)	(10 000)
процентов по долговым обязательствам, включаемым в стоимость инвестиционного актива	4224	-	-
	4225	-	-
прочие платежи	4229	-	-
Сальдо денежных потоков от инвестиционных операций	4200	(10 000)	(10 000)

Наименование показателя	Код	За Январь - Декабрь 2019 г.	За Январь - Декабрь 2018 г.
Денежные потоки от финансовых операций			
Поступления - всего	4310	-	-
в том числе:			
получение кредитов и займов	4311	-	-
денежных вкладов собственников (участников)	4312	-	-
от выпуска акций, увеличения долей участия	4313	-	-
от выпуска облигаций, векселей и других долговых ценных бумаг и др.	4314	-	-
	4315	-	-
прочие поступления	4319	-	-
Платежи - всего	4320	-	-
в том числе:			
собственникам (участникам) в связи с выкупом у них акций (долей участия) организации или их выходом из состава участников	4321	-	-
на уплату дивидендов и иных платежей по распределению прибыли в пользу собственников (участников)	4322	-	-
в связи с погашением (выкупом) векселей и других долговых ценных бумаг, возврат кредитов и займов	4323	-	-
	4324	-	-
прочие платежи	4329	-	-
Сальдо денежных потоков от финансовых операций	4300	-	-
Сальдо денежных потоков за отчетный период	4400	24 938	27 445
Остаток денежных средств и денежных эквивалентов на начало отчетного периода	4450	27 446	-
Остаток денежных средств и денежных эквивалентов на конец отчетного периода	4500	52 384	27 445
Величина влияния изменений курса иностранной валюты по отношению к рублю	4490	-	-

Руководитель



(подпись)

Карбовский Виктор
Олегович

(расшифровка подписи)

24 января 2020 г.

**Отчет о целевом использовании средств
за Январь - Декабрь 2019 г.**

Организация ГОСУДАРСТВЕННЫЙ ФОНД РАЗВИТИЯ ПРОМЫШЛЕННОСТИ
НОВОСИБИРСКОЙ ОБЛАСТИ

Идентификационный номер налогоплательщика _____

Вид экономической деятельности Деятельность по предоставлению займов промышленности

Организационно-правовая форма / форма собственности Фонды / Частная собственность

Единица измерения: в тыс. рублей

Дата (год, месяц, число) _____

Форма по ОКУД _____

по ОКПО _____

ИНН _____

по ОКВЭД 2 _____

по ОКОПФ / ОКФС _____

по ОКЕИ _____

Коды		
0710003		
2019	12	31
28588012		
5410074118		
64.92.2		
70400	16	
384		

Пояснения	Наименование показателя	Код	За Январь - Декабрь 2019 г.	За Январь - Декабрь 2018 г.
	Остаток средств на начало отчетного года	6100	27 328	-
	Поступило средств			
	Вступительные взносы	6210	-	-
	Членские взносы	6215	-	-
	Целевые взносы	6220	40 000	40 000
	Добровольные имущественные взносы и пожертвования	6230	-	-
	Прибыль от приносящей доход деятельности	6240	-	-
	Прочие	6250	-	-
	Всего поступило средств	6200	40 000	40 000
	Использовано средств			
	Расходы на целевые мероприятия	6310	(10 000)	(10 000)
	в том числе:			
	социальная и благотворительная помощь	6311	-	-
	проведение конференций, совещаний, семинаров и т.п.	6312	-	-
	иные мероприятия	6313	(10 000)	(10 000)
	Расходы на содержание аппарата управления	6320	(4 469)	(1 536)
	в том числе:			
	расходы, связанные с оплатой труда (включая начисления)	6321	(3 305)	(1 224)
	выплаты, не связанные с оплатой труда	6322	(227)	(79)
	расходы на служебные командировки и деловые поездки	6323	(54)	(18)
	содержание помещений, зданий, автомобильного транспорта и иного имущества (кроме ремонта)	6324	(480)	(100)
	ремонт основных средств и иного имущества	6325	-	-
	прочие	6326	(404)	(115)
	Приобретение основных средств, инвентаря и иного имущества	6330	(801)	(1 116)
	Прочие	6350	-	(20)
	Всего использовано средств	6300	(15 270)	(12 672)
	Остаток средств на конец отчетного года	6400	52 058	27 328

Руководитель _____

(подпись)

**Карбовский Виктор
Олегович**

(расшифровка подписи)

24 января 2020 г.